

POR Calabria 2014 - 2020

Comitato di Sorveglianza

06 luglio 2023



POR Calabria
2014-2020
Fesr-Pse
il futuro è un lavoro quotidiano



POR Calabria 2014 - 2020

Punto 1 dell'OdG

Ordine del giorno



POR Calabria
2014-2020
Fesr-Fse
il futuro è un lavoro quotidiano



UNIONE EUROPEA
FONDI STRUTTURALI E DI INVESTIMENTO EUROPEI



REPUBBLICA
ITALIANA



REGIONE
CALABRIA

Ordine del Giorno

1. Approvazione dell'Ordine del Giorno
2. Stato di attuazione del POR Calabria FESR FSE 2014/2020 e principali risultati:
 - a) Informativa sullo stato di attuazione delle Strategie Territoriali
 - b) Informativa sullo stato di attuazione delle misure CRII (+)
3. Proposta di riprogrammazione finale del POR Calabria FESR FSE 2014/2020 e azioni per la messa in sicurezza
4. Informativa sullo stato di attuazione della strategia di comunicazione
5. Informativa sulle attività di valutazione
6. Informativa sulle attività di audit
7. Informativa sullo stato di avanzamento delle attività del PR Calabria FESR FSE+ 2021/2027
8. Varie ed eventuali

POR Calabria 2014 - 2020

Punto 2 dell'OdG

Informativa sullo stato di attuazione del POR Calabria FESR FSE 2014/2020



POR Calabria
2014-2020
Fesr-Fse
il futuro è un lavoro quotidiano



UNIONE EUROPEA
FONDI STRUTTURALI E DI INVESTIMENTO EUROPEI



REPUBBLICA
ITALIANA



REGIONE
CALABRIA

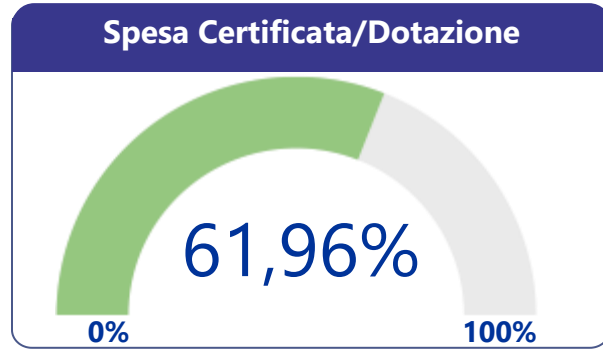
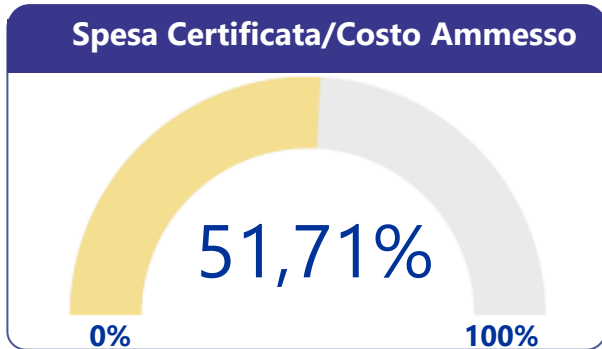
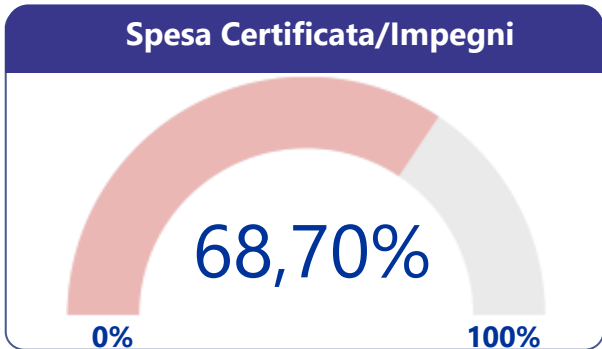
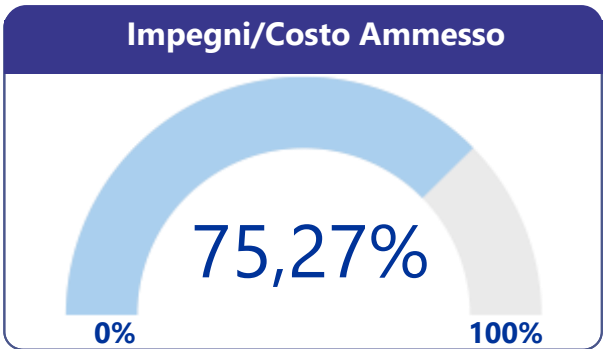
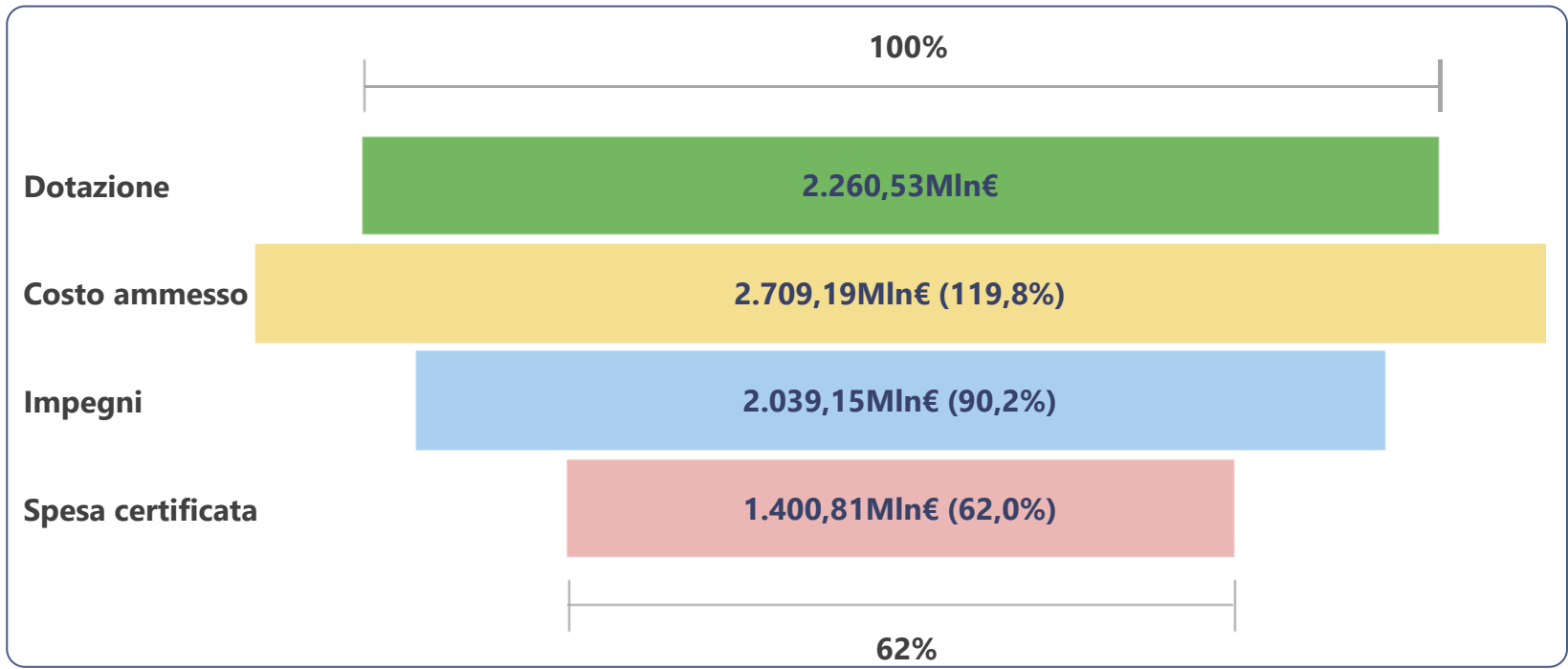
Stato di attuazione del POR Calabria 2014/2020

Dotazione
2.260,53Mln€

Costo ammesso
2.709,19Mln€

Impegni
2.039,15Mln€

Spesa certificata
1.400,81Mln€



POR Calabria
2014-2020
Fesr-Fse
il futuro è un lavoro quotidiano



Distanza dal target comunitario al 31 marzo 2023

Target comunitario al 31 dicembre 2023

1.784 Mln€

Spesa certificata UE

1.204 Mln€

Distanza dal target

580 Mln€

In virtù degli attuali tassi di co-finanziamento, per **certificare 580 Mln€** di spesa comunitaria (pari al 78,93%) sarà **necessario sostenere una spesa** complessiva (Quota UE e Quota Nazionale) **pari** almeno a **735 Mln€**.



POR Calabria
2014-2020
Fesr-Fse
il futuro è un lavoro quotidiano



UNIONE EUROPEA
FONDI STRUTTURALI E DI INVESTIMENTO EUROPEI

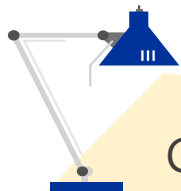
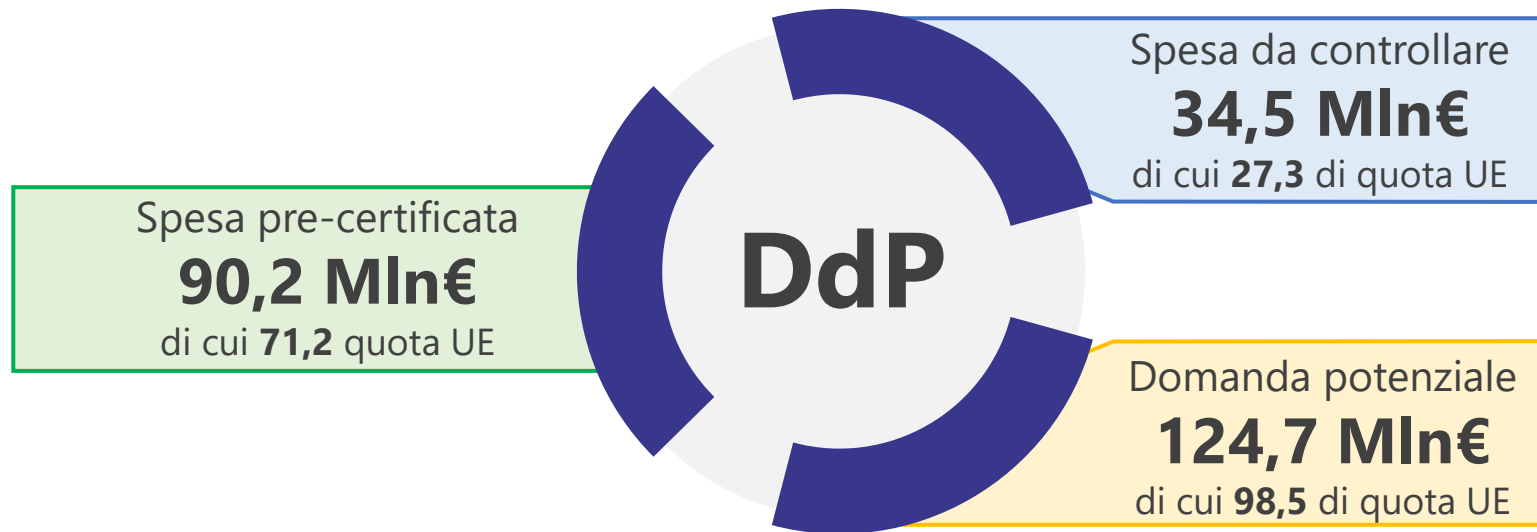



REPUBBLICA
ITALIANA



REGIONE
CALABRIA

Domanda di Pagamento in corso di formazione (validazione AdG: entro il 14.07.2023)



Come cambieranno le cose

Per effetto delle spese già controllate dai revisori, il valore cumulato delle spese certificate passerà da **1.401 Mln€** a **1.491 Mln€**. In termini di target comunitario, la distanza passerà da **580 Mln€** a **481 Mln€** corrispondenti, in virtù degli attuali tassi di co-finanziamento, ad una spesa totale di **610 Mln€** circa.

Assi che non presentano criticità 1/3



Asse 1 - Promozione della Ricerca e dell'Innovazione

Dotazione finanziaria

235.900.944

Spesa attesa al 31.12.2023

253.431.770



Le procedure dovrebbero garantire la regolare chiusura dell'Asse assicurando un **overbooking** di spesa stimato in **oltre 17 Mln€**. Il piano finanziario vigente non subirà alcuna variazione nell'ambito della riprogrammazione finale.



Asse 2 - Sviluppo dell'Agenda Digitale

154.603.388

164.796.371



Le procedure dovrebbero garantire la regolare chiusura dell'Asse assicurando un **overbooking** di spesa stimato in **oltre 10 Mln€**. La dotazione dell'Asse sarà potenziata, nell'ambito della **riprogrammazione finale**, con l'apporto di ulteriori **7,5 Mln€**.



Asse 5 - Prevenzione dei Rischi

93.879.441

128.677.013



Attesa la presenza di **operazioni** da **ritirare** (perché non saranno completate entro dicembre 2023) in sede di riprogrammazione finale, la dotazione dell'Asse non sarà modificata poiché l'**overbooking**, a chiusura, si manterrà ben al di sotto della soglia massima prevista del 15%.



POR Calabria
2014-2020
Fesr-Pse
il futuro è un lavoro quotidiano



UNIONE EUROPEA
FONDI STRUTTURALI E DI INVESTIMENTO EUROPEI



REPUBBLICA
ITALIANA



REGIONE
CALABRIA

Assi che non presentano criticità 2/3



Asse 7 - Sviluppo delle Reti di Mobilità Sostenibile

Dotazione finanziaria

156.720.321

Spesa attesa al 31.12.2023

191.524.023



Con l'obiettivo di assorbire **overbooking** di spesa (maturato/maturabile), in sede di riprogrammazione finale, sarà proposto un incremento della dotazione, con l'apporto di ulteriori **20 Mln€**.



Asse 10 - Inclusione sociale

38.447.461

37.299.571

Sulla base delle attuali previsioni, l'Asse registra un **gap** di spesa pari a **circa 1,6 Mln€** (3%): in ogni caso, a scopo meramente precauzionale, in occasione della prossima riprogrammazione finale, sarà proposta una **esigua riduzione** della dotazione finanziaria pari a **4,5 Mln€**.



Asse 11 - Istruzione e formazione

101.314.208

92.339.984

Al fine di garantire la regolare chiusura dell'Asse azzerando l'attuale gap di spesa, in sede di riprogrammazione finale sarà proposta una **riduzione** della dotazione di **20 Mln€**.



POR Calabria
2014-2020
Fesr-Fse
il futuro è un lavoro quotidiano



UNIONE EUROPEA
FONDI STRUTTURALI E DI INVESTIMENTO EUROPEI



REPUBBLICA
ITALIANA



REGIONE
CALABRIA

Assi che non presentano criticità 3/3



Asse 12 - Istruzione e Formazione

Dotazione finanziaria

126.150.000

Spesa attesa al 31.12.2023

156.437.784



Tenuto conto dell'**overbooking** già maturato e di quello atteso a chiusura, in occasione della riprogrammazione finale sarà proposto un **incremento** della dotazione di ulteriori **10 Mln€**.



Asse 13 - Capacità Istituzionale

16.394.835

17.249.426



Le ulteriori spese che saranno incluse nelle prossime Domande di Pagamento rassicurano sulla **regolare chiusura** dell'Asse. Pertanto, in occasione della riprogrammazione finale, non sarà prevista alcuna modifica del vigente piano finanziario.



Asse 14 - Assistenza Tecnica

83.134.540

87.712.393



Poiché l'**overbooking** già maturato/maturabile a chiusura, si manterrà ben al di sotto della soglia massima prevista del 15%, in occasione della riprogrammazione finale, la dotazione dell'Asse non subirà alcuna variazione.



POR Calabria
2014-2020
Fesr-Fse
il futuro è un lavoro quotidiano



UNIONE EUROPEA
FONDI STRUTTURALI E DI INVESTIMENTO EUROPEI



REPUBBLICA ITALIANA



REGIONE CALABRIA

Assi che presentano criticità 1/2



Asse 3 - Competitività dei Sistemi Produttivi

Dotazione finanziaria

333.213.520

Spesa attesa al 31.12.2023

294.354.301

L'attuale gap di spesa potrà essere solo parzialmente ridotto (passando da **-39 Mln€** a **-25,4 Mln€**), rendendolo più facilmente gestibile, attraverso un depotenziamento della dotazione dell'Asse, in occasione della riprogrammazione finale, di **13,5 Mln€**.



Asse 4 - Efficienza Energetica e Mobilità Sostenibile

286.822.831

208.509.781

L'attuale gap di spesa potrà essere solo parzialmente ridotto (passando da **-78 Mln€** a **-29 Mln€**), rendendolo più facilmente gestibile, attraverso un depotenziamento della dotazione dell'Asse, in occasione della riprogrammazione finale, di **50 Mln€**.



Asse 6 - Tutela e valorizzazione del patrimonio ambientale e culturale

311.291.231

277.185.601

L'Asse, pur registrando un gap di spesa pari **all'11%**, sulla base delle attuali previsioni di spesa, in sede di riprogrammazione finale, non subirà alcuna variazione.

Assi che presentano criticità 2/2



Asse 8 - Promozione, Occupazione Sostenibile e di Qualità

Dotazione finanziaria

218.793.337

Spesa attesa al 31.12.2023

160.171.424

Con l'obiettivo di ridurre il significativo gap di spesa previsto a chiusura, stimato in **oltre 59 Mln€** (pari al 47% del piano finanziario vigente), in occasione della riprogrammazione finale, sarà proposta una **riduzione** della dotazione finanziaria di **65 Mln€** che saranno messi a disposizione del costituendo nuovo Asse SAFE.



Asse 9 - Inclusione Sociale

103.865.622

51.164.742

L'attuale **gap di spesa** stimato in circa **49 Mln€** (pari al 47% circa della dotazione complessiva) dovrebbe essere interamente assorbito per effetto del progetto, in via di attivazione, volto alla «*riorganizzazione e potenziamento dei servizi territoriali sociosanitari, di assistenza primaria e sanitari*», per un importo complessivo di circa 50 Mln€, a valere sull'azione 9.3.8.



POR Calabria
2014-2020
Fesr-Fse
il futuro è un lavoro quotidiano



UNIONE EUROPEA
FONDI STRUTTURALI E DI INVESTIMENTO EUROPEI



REPUBBLICA
ITALIANA



REGIONE
CALABRIA

POR Calabria 2014 - 2020

Punto 2a dell'OdG

Informativa sullo stato di attuazione delle Strategie Territoriali



POR Calabria
2014-2020
Fesr-Fse
il futuro è un lavoro quotidiano



UNIONE EUROPEA
FONDI STRUTTURALI E DI INVESTIMENTO EUROPEI



REPUBBLICA
ITALIANA



REGIONE
CALABRIA

Strategie Territoriali – Agenda Urbana

Riprogrammazioni degli interventi inclusi nelle SUSS



SUSS Reggio Calabria

- La spesa prevista a chiusura del Programma, prevalentemente sulle Azione **4.1.1** e **4.1.2** e **10.7.1**, risulta inferiore rispetto alla corrispondente dotazione finanziaria.



SUSS Cosenza-Rende

- Con la DGR 48 del 16/2/2023 sono integrate le risorse assegnate **all'assistenza tecnica**.
- per le Azioni FSE (**Asse 10**) sono in corso di espletamento le attività volte alla realizzazione delle operazioni.
- per le opere infrastrutturali (**Asse 3**), gli interventi ricadenti nella Città di Cosenza (3,9 Mln€) e nel Comune di Rende (2,5 Mln€), sono giunte alla fase di progettazione esecutiva.



SUSS Catanzaro

- Con la DGR 48 del 16/2/2023 sono integrate le risorse assegnate **all'assistenza tecnica**.
- Le proposte di rimodulazione dell'**Asse 9** e la **rinuncia all'attuazione dell'Asse 3 e dell'Asse 12** sono state approvate dalla Giunta regionale attraverso la Deliberazione n. 188 del 28/04/2023






Nel corso del **2023**, i tre OI hanno presentato **proposte di riprogrammazione** degli interventi, finalizzate a ritirare i progetti ancora in fase di progettazione e a riassegnare le relative risorse in favore dei progetti in corso.

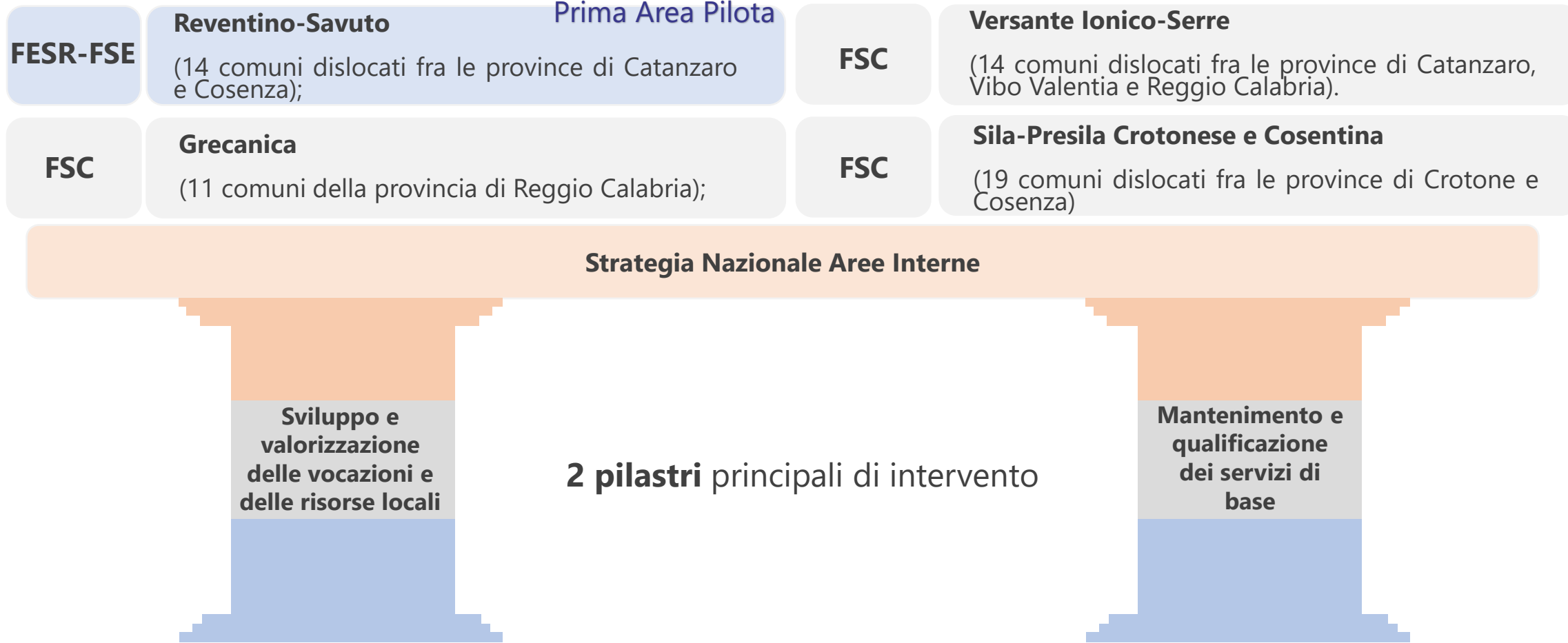




La Strategia Urbana di Sviluppo Sostenibile si concentra sui tre **poli urbani regionali di maggiori dimensioni: Catanzaro, Cosenza-Rende, Reggio Calabria**. Qui di seguito si riporta una *overview* delle previsioni di spesa trasmesse dagli OI.

	 Dotazione	 Spese liquidate	 Previsioni di spesa
	Importo	al 31.05.2023	al 31.12.2023
Catanzaro	28,8 Mln€	6,6 Mln€	19,6 Mln€
Cosenza-Rende	33,5 Mln€	5,9 Mln€	33,5 Mln€
Reggio Calabria	28,9 Mln€	1,0 Mln€	15,6 Mln€





POR Calabria 2014 - 2020

Punto 2.b dell'OdG

Informativa sullo stato di attuazione delle misure CRII(+)



POR Calabria
2014-2020
Fesr-Fse
il futuro è un lavoro quotidiano



UNIONE EUROPEA
FONDI STRUTTURALI E DI INVESTIMENTO EUROPEI



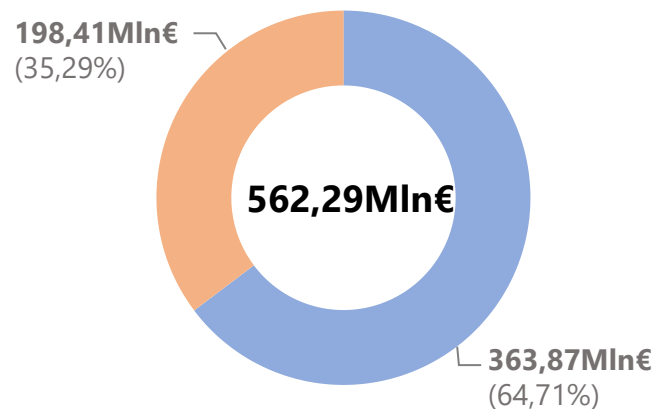
REPUBBLICA
ITALIANA



REGIONE
CALABRIA

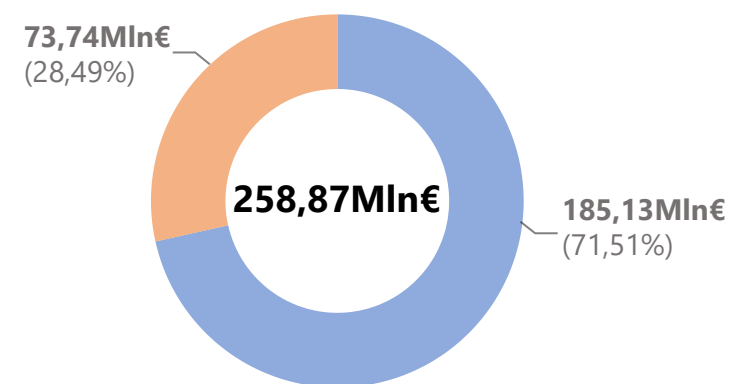
Stato di attuazione – Misure «Covid-19»

Importo Totale delle Procedure



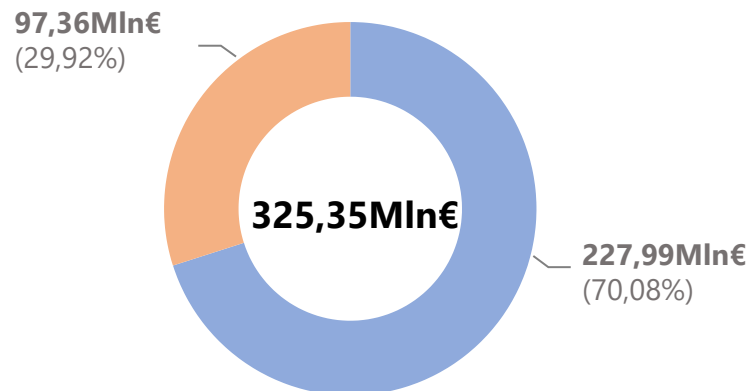
FESR ● FSE ●

Spese certificate al 31.03.2023

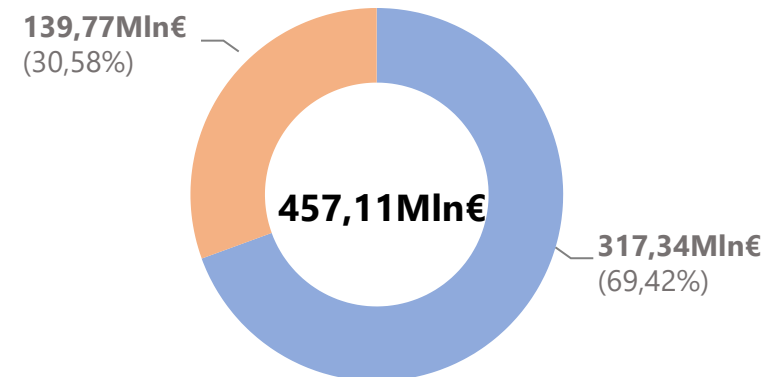


Previsioni di spesa

al 30.06.2023



al 31.12.2023



POR Calabria
2014-2020
Fesr-Fse
il futuro è un lavoro quotidiano



UNIONE EUROPEA
FONDI STRUTTURALI E DI INVESTIMENTO EUROPEI



REPUBBLICA
ITALIANA



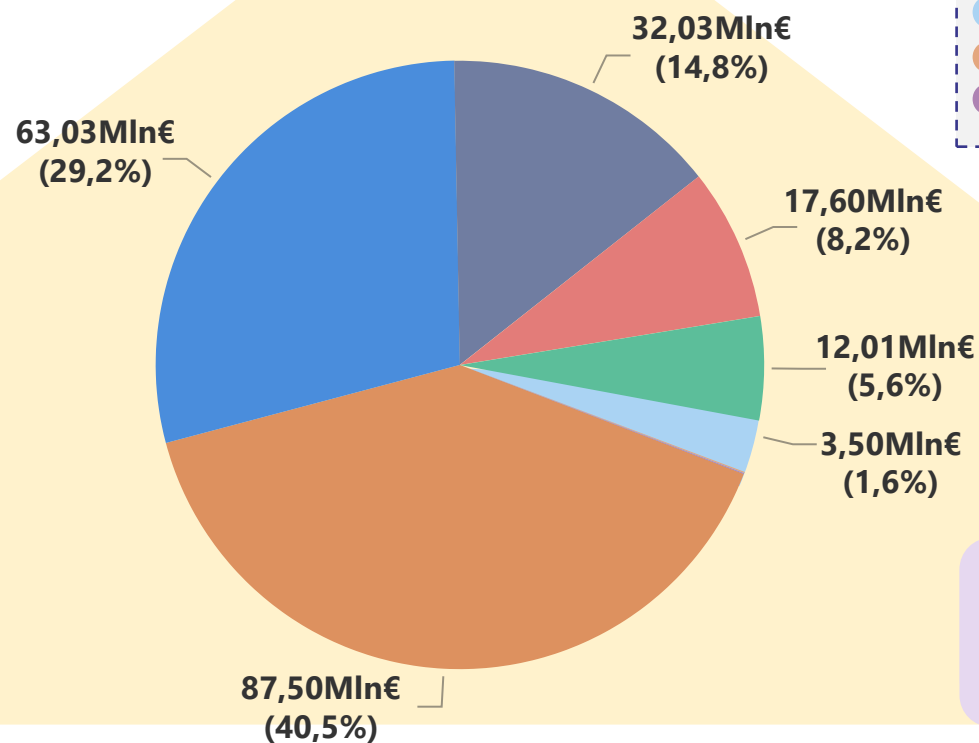
REGIONE
CALABRIA

Misure «Covid-19» completate – Overview spese certificate



Spese certificate al 31.03.2023 per procedura

215,92 Mln€
Spesa certificata



- SF - Fondo Calabro Competitiva (FCC)
- CIG in deroga (FSE)
- Contributo una tantum imprese "Riapri II- edizione"
- Contributo una tantum imprese "Riapri ter"
- Sovvenzioni per pagamento salari "Lavora Calabria"
- Contributo una tantum imprese "Riapri II- edizione bis"
- Acquisto diffusori di agenti igienizzanti
- Io mi vaccino perchè

152,79 Mln€

Spesa certificata (quota FESR)

63,13 Mln€

Spesa certificata (quota FSE)



POR Calabria
2014-2020
Fesr-Fse
il futuro è un lavoro quotidiano



UNIONE EUROPEA
FONDI STRUTTURALI E DI INVESTIMENTO EUROPEI



REPUBBLICA
ITALIANA



REGIONE
CALABRIA

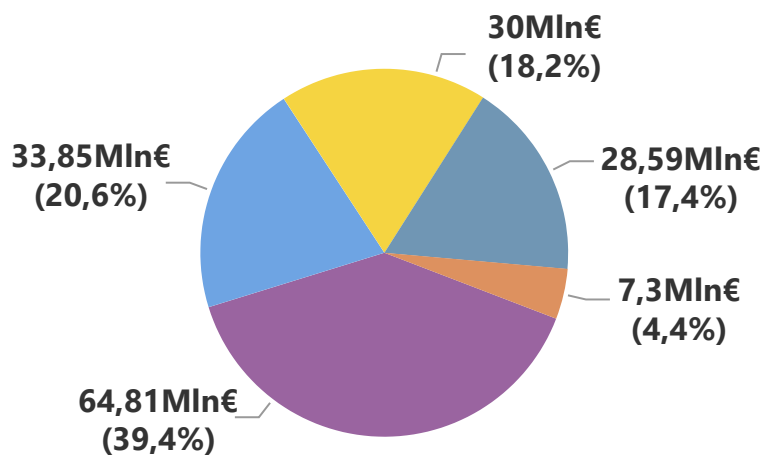
Misure «Covid-19» in corso – Overview spese previste



Spese previste al 31.12.2023 per procedura

164,55 Mln€

Spesa prevista (quota FESR)



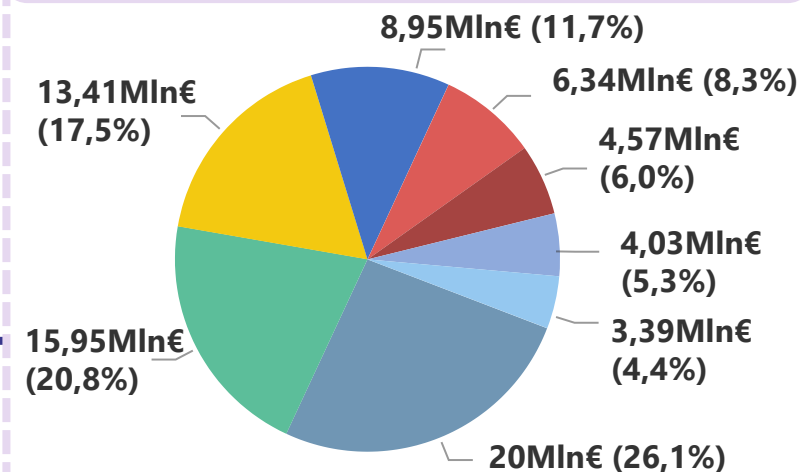
- Spese sanitarie già di ASP e AO
- Campagna vaccinale
- Nuovi fabbisogni di AO e ASP
- Contributo una tantum alle imprese
- Case della salute

241,19 Mln€

Spese previste al 31.12.2023

76,64 Mln€

Spesa prevista (quota FSE)



- Salari imprese
- Supporto personale SSR
- Borse di studio a.a. 2021/2022
- Buoni alimentari
- A scuola di inclusione
- Borse di studio a.a. 2022/2023
- Rafforzamento campagna vaccinale
- Didattica a distanza per studenti fragili



POR Calabria
2014-2020
Fesr-Fse
il futuro è un lavoro quotidiano



UNIONE EUROPEA
FONDI STRUTTURALI E DI INVESTIMENTO EUROPEI



REPUBBLICA
ITALIANA



REGIONE
CALABRIA

POR Calabria 2014 - 2020

Principali risultati del POR



POR Calabria
2014-2020
Fesr-Fse
il futuro è un lavoro quotidiano



UNIONE EUROPEA
FONDI STRUTTURALI E DI INVESTIMENTO EUROPEI



REPUBBLICA
ITALIANA



REGIONE
CALABRIA

I risultati del POR

Indicatori di performance

573 imprese finanziate per progetti di innovazione e ricerca & sviluppo di cui

- **457 PMI** (innovative Horizon R&S, Ideazione, Poli, Living lab)
- **116 nuove imprese** (startup, spin off, start cup e talent lab)



307 ricercatori che operano in contesti caratterizzati da migliori infrastrutture di ricerca



Numero di operazioni avviate (imprese che ricevono un sostegno)



649

Obiettivo al 2023



457

Progetti avviati



I risultati del POR

Indicatori di performance



165 comuni beneficiari
del completamento dell'infrastruttura Banda Ultra Larga (BUL)



482 comuni
che aderiscono ai servizi della Regione in ambiente cloud



49 applicativi e sistemi informativi realizzati



109.573 Unità immobiliari aggiuntive con accesso alla banda larga ad almeno 30 Mbps



Unità abitative aggiuntive con accesso alla banda larga ad almeno 30 Mbps (n.)



108.669
Obiettivo al 2023



102.345
raggiunte



I risultati del POR

Indicatori di performance



1.332 PMI sostenute, di cui:

- **219** per impianti e macchinari
- **65** per servizi per l'internazionalizzazione
- **50** per l'adozione di soluzioni ICT
- **66** per micro filiere produttive locali
- **123** per il sostegno alle imprese turistiche
- **634** per strumenti ingegneria finanziaria FRIF-FOI, FDC,
- **175** per credito d'imposta



42.571 Imprese beneficiarie

di contributi/sovvenzioni volti a mitigare gli effetti negativi dell'emergenza COVID (Avvisi e FCC)



Numero di operazioni avviate (Numero di imprese che ricevono un sostegno)



52.451
Obiettivo al 2023



43.796
Progetti avviati



I risultati del POR

Indicatori di performance



252 comuni sostenuti
per adottare soluzioni tecnologiche ad alta efficienza per la riduzione dei consumi energetici delle reti di illuminazione pubblica



5 Interventi di efficientamento energetico negli edifici scolastici e nelle Università



1 Grande Progetto di mobilità urbana



Superficie di edifici/spazi pubblici efficientati (mq)



330.346
Obiettivo al 2023



241.000
Superficie efficientata



 **138 interventi**

per la difesa del suolo, il contrasto all'erosione costiera e al rischio idrogeologico

- **105 interventi di contrasto al rischio idrogeologico**
- **33 interventi di contrasto al rischio erosione costiera**

 **3 progetti** per la realizzazione

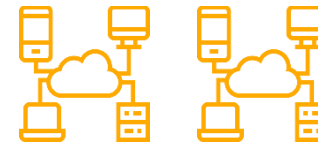
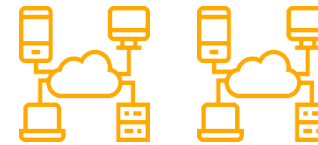
- *del sistema regionale integrato della Protezione Civile*
- *del Centro Funzionale Multirischi*
- *delle Identità digitali e sicurezza applicativa*



Realizzazione di applicativi e sistemi informativi per il sistema regionale integrato della Protezione Civile (n.)

5

Obiettivo al 2023



7

realizzati

Sono stati selezionati:

246 progetti
per migliorare i sistemi di raccolta differenziata nei comuni

64 progetti
per la valorizzazione e il recupero di beni culturali

5 progetti
per l'ingegnerizzazione delle reti idriche dei comuni capoluogo

104 progetti
per la tutela e il monitoraggio ambientale

22 progetti
per iniziative di marketing e sentieristica

70 progetti
per la fruizione integrata e la promozione turistica



Capacità degli impianti o sistemi di raccolta dei rifiuti (T/anno)



180.000
Obiettivo al 2023



114.002
realizzati

I risultati del POR

Indicatori di performance

 **7** *progetti* di collegamento stradale per il rafforzamento delle connessioni dei nodi secondari e terziari delle “aree interne”

 **6** *progetti* di potenziamento delle infrastrutture portuali


 **15** *progetti* di rafforzamento dei servizi di trasporto pubblico regionale ed interregionale



Linee ferroviarie ricostruite o rinnovate (km)



57,58
Obiettivo al 2023



69
ricostruiti e/o rinnovati

I risultati del POR

Indicatori di performance

2.998 *soggetti sostenuti*
in percorsi di inclusione lavorativa

86 *progetti attivati*
nell'ambito di dote Lavoro e Inclusione attiva

4.285 *disoccupati beneficiari*
dello strumento incentivo occupazione sud

163 *progetti sostenuti*
per autoimpiego e autoimprenditorialità

651 *progetti finanziati*
per riqualificare e formare il personale delle PMI e per sostenere i costi salariali lordi del personale a seguito dell'emergenza Covid;



Disoccupati avviati in percorsi di politiche attive del lavoro (n.)



30.481
Obiettivo al 2023



14.978
Disoccupati avviati





30 comuni sostenuti

per progetti di edilizia sociale pubblica



9 progetti per la ristrutturazione di asili nido



30 progetti finanziati nell'ambito della strategia territoriale (Aree Urbane e SNAI)



6 progetti finanziati in ambito Covid per il potenziamento della rete regionale case della salute



Alloggi urbani ripristinati (n. unità abitative)



414

Obiettivo al 2023



204
ripristinati



456 *soggetti sostenuti*
in percorsi di inclusione lavorativa



63 *progetti attivati*
nell'ambito di dote Lavoro e Inclusione attiva



10 Mln€ *stanziati per il fondo regionale*
occupazione, inclusione e sviluppo (FROIS)



Altre persone svantaggiate inserite in
percorsi di inclusione attiva (n.)



673

Obiettivo al 2023



446

Inserite in percorsi

I risultati del POR

Indicatori di performance



532 progetti in favore di **315 Istituti scolastici** di cui:

- **294 progetti** per la realizzazione di laboratori e classi digitali
- **238 progetti** per la realizzazione di piattaforma web e strumenti innovativi



53 comuni sostenuti per l'adeguamento sismico degli edifici scolastici



30 interventi infrastrutturali per l'innovazione tecnologica delle Università calabresi



Superficie di aule/laboratori/locali oggetto di intervento (mq)



40.372
Obiettivo al 2023



82.077
realizzati

8.068 alunni coinvolti in attività didattiche extracurricolari in **149 progetti**



23.881 borse di studio universitarie erogate



320 istituti scolastici ammessi per il sostegno alla didattica a distanza (Covid-19)



828 studenti sostenuti per il conseguimento di Master di I e II livello



Titolari di un diploma di insegnamento secondario superiore o di un diploma di istruzione post secondaria sostenuti (n.)



15.178
Obiettivo al 2023



23.881
sostenuti

I risultati del POR

Indicatori di performance

22 progetti

per la capacità istituzionale della Pubblica Amministrazione tra i quali:

- *progetto formazione del personale*
- *progetto Strategico Calabria Impresa.eu*
- *progetto tematico Calabria Open Data*
- *progetti di rafforzamento della capacità istituzionale*
- *progetti di Capacity building turismo*
- *progetto modernizzazione della PA*
- *progetto programmazione post 2020: l'esperienza delle misure di contrasto agli effetti socio-economici della pandemia COVID-19 sugli interventi del PO*
- *progetto miglioramento delle performance*



Progetti destinati alle pubbliche amministrazioni o ai servizi pubblici a livello nazionale, regionale o locale (n.)



25
Obiettivo al 2023



11
finanziati



POR Calabria 2014 - 2020

Punto 3 dell'OdG

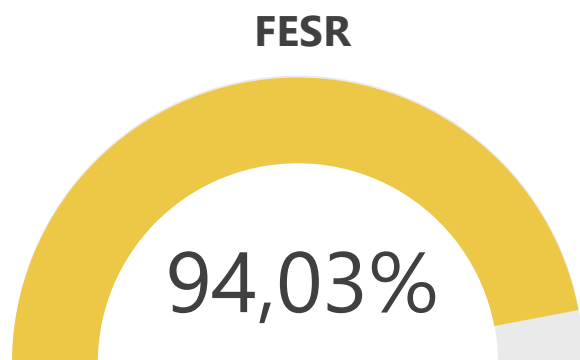
*Proposta di riprogrammazione finale del POR Calabria FESR FSE 2014/2020 e
azioni per la messa in sicurezza*



POR Calabria
2014-2020
Fesr-Fse
il futuro è un lavoro quotidiano



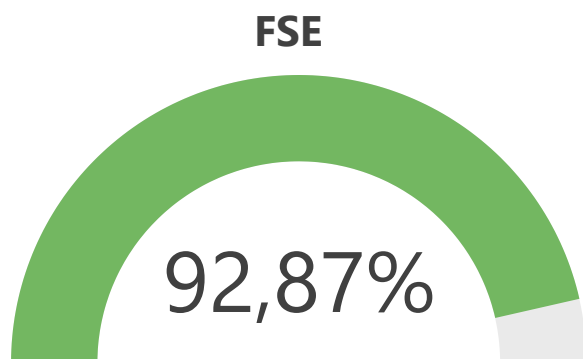
Previsioni di spesa al 31 dicembre 2023 - FESR



Assi	Piano finanziario riprogrammato	Totale spese previste a chiusura del Programma	%
Asse 1 - Promozione della Ricerca e dell'Innovazione	235.900.944,05 €	253.431.770,47 €	107,43%
Asse 2 - Sviluppo dell'Agenda Digitale	154.603.388,00 €	164.746.090,46 €	106,56%
Asse 3 - Competitività dei Sistemi Produttivi	333.213.520,11 €	294.354.301,14 €	88,34%
Asse 4 - Efficienza Energetica e Mobilità Sostenibile	286.822.831,00 €	208.509.780,61 €	72,70%
Asse 5 - Prevenzione dei Rischi	93.879.441,00 €	128.677.012,96 €	137,07%
Asse 6 - Tutela e valorizzazione del Territorio e dell'ambiente	311.291.231,00 €	277.185.600,96 €	89,04%
Asse 7 - Sviluppo delle Reti di Mobilità Sostenibile	156.720.321,00 €	191.524.023,04 €	122,21%
Asse 9 - Inclusione Sociale	103.865.621,87 €	51.164.741,71 €	49,26%
Asse 11 - Istruzione e formazione	101.314.208,08 €	92.339.983,66 €	91,14%
Asse 14 - Assistenza Tecnica	83.134.540,00 €	87.712.393,26 €	105,51%
Totale	1.860.746.046,11 €	1.749.645.698,27 €	94,03%

N.B. Le previsioni di spesa, la cui tenuta dovrà essere verificata nei prossimi mesi, **non** tengono conto degli effetti della proposta di riprogrammazione e delle ulteriori misure di accelerazione.

Previsioni di spesa al 31 dicembre 2023 - FSE



Assi	Piano finanziario riprogrammato	Totale spese previste a chiusura del Programma	%
Asse 8 - Promozione, Occupazione Sostenibile e di Qualità (FSE)	218.793.337,00 €	160.171.423,85 €	73,21%
Asse 10 – Inclusione sociale (FSE)	38.447.461,00 €	37.299.571,09 €	97,01%
Asse 12 - Istruzione e Formazione (FSE)	126.150.000,10 €	156.559.231,93 €	124,11%
Asse 13 - Capacità Istituzionale (FSE)	16.394.835,00 €	17.249.425,51 €	105,21%
Totale	399.785.633,10 €	371.279.652,38 €	92,87%

N.B. Le previsioni di spesa, la cui tenuta dovrà essere verificata nei prossimi mesi, **non** tengono conto degli effetti della proposta di riprogrammazione e delle ulteriori misure di accelerazione.

Prossime attività per la messa in sicurezza

1

Proposta di riprogrammazione (in itinere) che, fra l'altro, prevedrà di destinare 120 milioni di euro equamente distribuiti in favore dei due nuovi **Assi Safe** (FESR-FSE)

173 Mln€

2

Progetto finalizzato alla **"riorganizzazione e potenziamento dei servizi territoriali sociosanitari, di assistenza primaria e sanitari"**

50 Mln€

3

Individuazione nuove **operazioni ex. art 65 Reg. (UE) 1303/2013**

50 Mln€

4

Ricognizione per individuare **la presenza di progetti di natura infrastrutturale, dotati di progettazione esecutiva, di titolarità degli enti locali territoriali**

270 Mln€



POR Calabria
2014-2020
Fesr-Fse
il futuro è un lavoro quotidiano



UNIONE EUROPEA
FONDI STRUTTURALI E DI INVESTIMENTO EUROPEI



REPUBBLICA
ITALIANA



REGIONE
CALABRIA

Proposta di riprogrammazione

All'interno degli Assi

Circa **16 Mln€** saranno così ripartiti



Asse 1	1.6.1	+ 9,3 Mln€
Asse 2	2.2.1	+3,6 Mln€
Asse 6	6.8.3	+ 3 Mln€

Tra Assi dello stesso Fondo

Circa **157 Mln€** saranno così ripartiti



Asse 2	2.2.1	+ 7,5 Mln€
Asse 7	7.3.1	+ 20 Mln€
Asse 12	10.5.2	+ 10 Mln€
Asse SAFE (FESR)	-	+ 60 Mln€
Asse SAFE (FSE)	-	+ 60 Mln€

Con la presente proposta di riprogrammazione si intende movimentare risorse per un totale di **173,4 Mln€** al fine di:

- ✓ **potenziare** la dotazione finanziaria dell'**Asse 2**;
- ✓ **incrementare** la dotazione finanziaria degli **Assi 7 e 12** in ragione **dell'overbooking** di spesa maturato/maturabile perché si mantenga al di sotto del limite massimo del 15% previsto dal principio di flessibilità di cui al **Reg. (UE) 460 del 30 marzo 2020** di modifica dell'art. 130 del Reg. (UE) 1303/2013.
- ✓ **costituire**, in entrambi i fondi, un nuovo **Asse "SAFE"** che possa mitigare gli effetti della crisi energetica avvertita dalle PMI e dalle famiglie vulnerabili.



POR Calabria
2014-2020
Fesr-Fse
il futuro è un lavoro quotidiano



UNIONE EUROPEA
FONDI STRUTTURALI E DI INVESTIMENTO EUROPEI



REPUBBLICA
ITALIANA



REGIONE
CALABRIA

Focus Assi SAFE

Reg.
(UE) 435
del 27
febbraio
2023



Articolo 2

[...] le **PMI** particolarmente colpite dagli aumenti dei prezzi dell'energia sono quelle ammissibili a ricevere gli aiuti per i costi aggiuntivi dovuti ad aumenti eccezionalmente marcati dei prezzi del gas naturale e dell'energia elettrica [...] il FSE può aiutare le **famiglie** vulnerabili a sostenere i costi del consumo energetico [...].

POR Calabria FESR FSE 2014/2020

+ 60 Mln€

Publicato avviso **Sostegno alle imprese** colpite dall'aggressione russa contro l'Ucraina e/o dalle sanzioni imposte - o dalle contromisure ritorsive adottate in risposta alle sanzioni

FESR

Asse SAFE

FSE

+ 60 Mln€

Imputazione al POR delle spese già sostenute da ARERA per il riconoscimento di **bonus sociali** a sostegno delle **famiglie** vulnerabili per aiutarle a far fronte ai costi del consumo energetico



POR Calabria
2014-2020
Fesr-Fse
il futuro è un lavoro quotidiano



UNIONE EUROPEA
FONDI STRUTTURALI E DI INVESTIMENTO EUROPEI



REPUBBLICA
ITALIANA



REGIONE
CALABRIA

Come cambierà il POR - FESR

	Piano finanziario vigente	Ipotesi piano finanziario	Proposta di rimodulazione
Asse 1 - Ricerca e innovazione	235,90 Mln€	235,90 Mln€	0,00 Mln€
Asse 2 - Agenda digitale	154,60 Mln€	162,10 Mln€	7,50 Mln€
Asse 3 - Sostegno al sistema produttivo	333,21 Mln€	319,71 Mln€	-13,50 Mln€
Asse 4 - Efficienza energetica e mobilità sostenibile	286,82 Mln€	236,82 Mln€	-50,00 Mln€
Asse 5 - Prevenzione dei rischi	93,88 Mln€	93,88 Mln€	0,00 Mln€
Asse 6 - Tutela patrimonio ambientale e culturale	311,29 Mln€	311,29 Mln€	0,00 Mln€
Asse 7 - Sviluppo reti di mobilità sostenibile	156,72 Mln€	176,72 Mln€	20,00 Mln€
Asse 9 - Inclusione sociale	103,87 Mln€	99,87 Mln€	-4,00 Mln€
Asse 11 - Istruzione e formazione	101,31 Mln€	81,31 Mln€	-20,00 Mln€
Asse 14 - Assistenza tecnica	83,13 Mln€	83,13 Mln€	0,00 Mln€
Asse SAFE FESR	0,00 Mln€	60,00 Mln€	60,00 Mln€
Totale FESR	1.860,75 Mln€	1.860,75 Mln€	0,00 Mln€



Come cambierà il POR - FSE

	Piano finanziario vigente	Ipotesi piano finanziario	Proposta di rimodulazione
Asse 8 - Promozione dell'occupazione (FSE)	218,79 Mln€	153,29 Mln€	-65,50 Mln€
Asse 10 - Inclusione sociale (FSE)	38,45 Mln€	33,95 Mln€	-4,50 Mln€
Asse 12 - Istruzione e formazione (FSE)	126,15 Mln€	136,15 Mln€	10,00 Mln€
Asse 13 - Capacità istituzionale (FSE)	16,39 Mln€	16,39 Mln€	0,00 Mln€
Asse SAFE FSE	0,00 Mln€	60,00 Mln€	60,00 Mln€
Totale FSE	399,79 Mln€	399,79 Mln€	0,00 Mln€



POR Calabria 2014 - 2020

Punto 7 dell'OdG

Stato di avanzamento delle attività del PR Calabria FESR FSE+ 2021/2027



POR Calabria
2014-2020
Fesr-Fse
il futuro è un lavoro quotidiano



UNIONE EUROPEA
FONDI STRUTTURALI E DI INVESTIMENTO EUROPEI

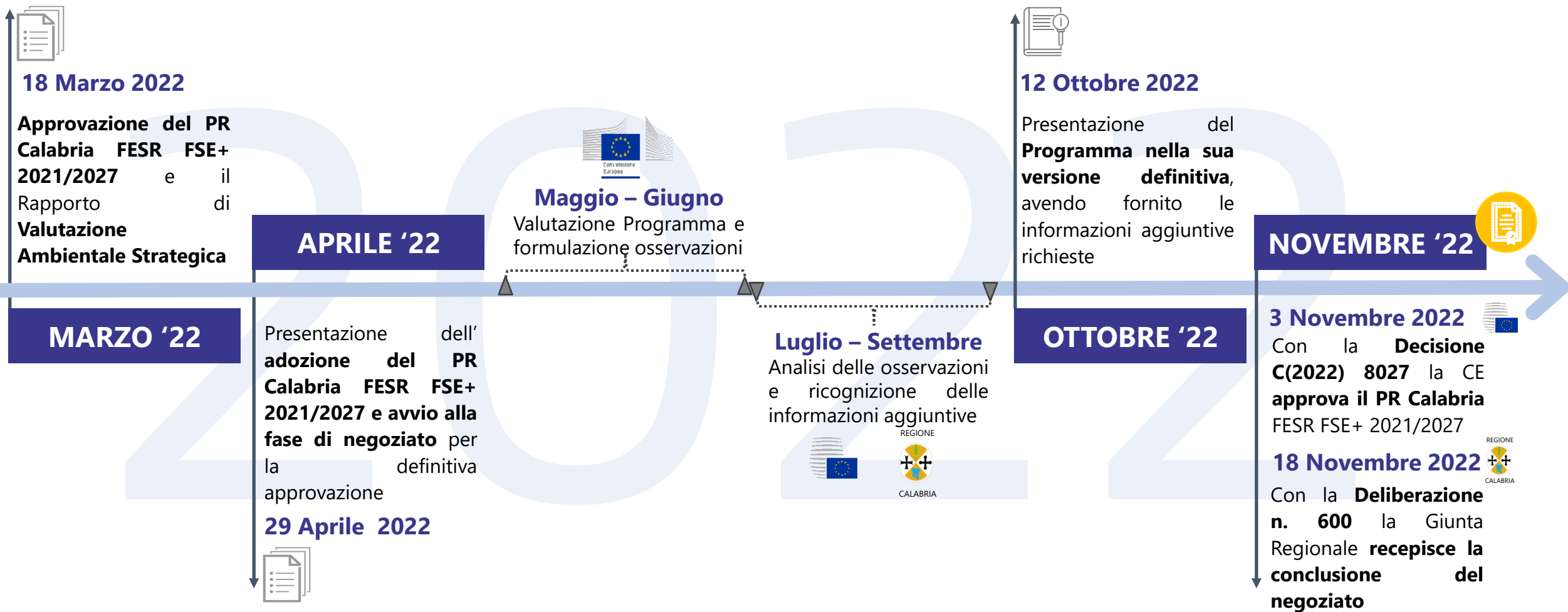


REPUBBLICA
ITALIANA



REGIONE
CALABRIA

Stato di avanzamento delle attività del PR 21/27



Stato di avanzamento delle attività del PR 21/27

